


# CITROËN



## CITROËN BERLINGO M PROFI<sup>(2)</sup>

A navíc ke každému skladovému vozu **10 000 Kč** příspěvek na palivo.



| Úroveň výbavy | Motor   | Standardní cena (Kč) s DPH | Akční cena (Kč) <sup>(*)</sup> s DPH | Akční cena včetně bonusu za starý vůz (Kč)* s DPH | Akční cena pro firmy a podnikatele bez DPH, při využití financování PRIVILEGE <sup>(1) (**)</sup> |
|---------------|---|----------------------------|--------------------------------------|---|---|
| YOU           | Petrol 110k Manual                              | 575 000                    | 530 000                              | <b>510 000</b>                                    | <b>396 694</b>  |
|               | Diesel 100k Manual                              | 605 000                    | 560 000                              | <b>540 000</b>                                    | <b>421 488</b>  |
|               | <b>Electric 136k Automatic (Baterie 50 kWh)</b> | <b>940 000</b>             | <b>870 000</b>                       | -   | <b>694 215</b>  |
| PLUS          | Petrol 110k Manual                              | 615 000                    | 555 000                              | <b>535 000</b>                                    | <b>417 355</b>  |
|               | Diesel 100k Manual                              | 645 000                    | 585 000                              | <b>565 000</b>                                    | <b>442 149</b>  |
|               | Diesel 130k Manual                              | 675 000                    | 645 000                              | <b>625 000</b>                                    | <b>491 736</b>  |
|               | Diesel 130k Automatic                           | 735 000                    | 705 000                              | <b>685 000</b>                                    | <b>541 322</b>  |
|               | <b>Electric 136k Automatic (Baterie 50 kWh)</b> | <b>1 000 000</b>           | <b>890 000</b>                       | -   | <b>710 744</b>  |

> **Osobní verze s homologací užitkových vozů N1**

> **Prodloužená flexibilní značková záruka Extended Care Premium<sup>(\*)</sup> až na 8 let**

<sup>(1)</sup> Doporučené akční ceny s platností od 1. 3. 2026, které se vztahují na skladové vozy objednané do 31. 3. 2026 a předané do 4. 4. 2026 nebo do vyprodání zásob. Veškeré ceny, údaje a vyobrazení jsou nezávazné a mají pouze informativní charakter. Všechny uvedené informace mají charakter obchodního sdělení a nejsou nabídkou ve smyslu § 1732 odst. 2 zákona č. 89/2012 Sb. občanský zákoník, ve znění pozdějších předpisů. Na ceny vozů objednávaných do výroby se informujte u svého autorizovaného prodejce CITROËN. Konkrétní nabídku Vám zašle nebo potvrdí Váš autorizovaný prodejce. Akce platí pouze u participujících prodejců CITROËN na území ČR. Všechny uvedené akční ceny jsou platné v případě registrace vozidla kupujícím v členských státech Evropské unie (EU), státech Evropského hospodářského prostoru (EHP) a ve Švýcarsku, kterou kupující řádně prokáže prodávajícímu předložením kopie příslušného osvědčení o evidenci vozidla nejpozději do 5 pracovních dní od převzetí vozidla. V případě nesplnění uvedených podmínek platí ceny uváděné v základním ceníku. Použití akčního ceníku je též nepřipustné v případě spekulativního chování, především při účelových registracích nebo změně registrace.

<sup>(2)</sup> Doprodej skladových zásob.

<sup>(\*)</sup> Nelze kombinovat s podmínkami pro velkoobchodní prodejce.

<sup>(\*\*)</sup> Akční cena bez DPH pro fyzické osoby - podnikatele, při využití Produktu PRIVILEGE 30 000.



# CITROËN



## CITROËN BERLINGO XL PROFI<sup>(2)</sup>

A navíc ke každému skladovému vozu **10 000 Kč** příspěvek na palivo.



**10 000 Kč**

| Úroveň výbavy | Motor              | Standardní cena (Kč) s DPH | Akční cena (Kč) <sup>(*)</sup> s DPH | Akční cena včetně bonusu za starý vůz (Kč)* s DPH | Akční cena pro firmy a podnikatele bez DPH, při využití financování PRIVILEGE <sup>(1) (**)</sup> |
|---------------|--------------------|----------------------------|--------------------------------------|---|---|
| <b>YOU</b>    | Petrol 110k Manual | 610 000                    | 565 000                              | <b>545 000</b>                                    | <b>425 620</b>  |
|               | Diesel 100k Manual | 640 000                    | 595 000                              | <b>575 000</b>                                    | <b>450 413</b>  |
| <b>PLUS</b>   | Petrol 110k Manual | 650 000                    | 590 000                              | <b>570 000</b>                                    | <b>446 281</b>  |
|               | Diesel 100k Manual | 680 000                    | 620 000                              | <b>600 000</b>                                    | <b>471 074</b>  |

> **Osobní verze s homologací užitkových vozů N1**

> **Prodloužená flexibilní značková záruka Extended Care Premium<sup>(\*)</sup> až na 8 let**

<sup>(1)</sup> Doporučené akční ceny s platností od 1. 3. 2026, které se vztahují na skladové vozy objednané do 31. 3. 2026 a předané do 4. 4. 2026 nebo do vyprodání zásob. Veškeré ceny, údaje a vyobrazení jsou nezávazné a mají pouze informativní charakter. Všechny uvedené informace mají charakter obchodního sdělení a nejsou nabídkou ve smyslu § 1732 odst. 2 zákona č. 89/2012 Sb. občanský zákoník, ve znění pozdějších předpisů. Na ceny vozů objednávaných do výroby se informujte u svého autorizovaného prodejce CITROËN. Konkrétní nabídku Vám zašle nebo potvrdí Váš autorizovaný prodejce. Akce platí pouze u participujících prodejců CITROËN na území ČR. Všechny uvedené akční ceny jsou platné v případě registrace vozidla kupujícím v členských státech Evropské unie (EU), státech Evropského hospodářského prostoru (EHP) a ve Švýcarsku, kterou kupující řádně prokáže prodávajícímu předložením kopie příslušného osvědčení o evidenci vozidla nejpozději do 5 pracovních dní od převzetí vozidla. V případě nesplnění uvedených podmínek platí ceny uváděné v základním ceníku. Použití akčního ceníku je též nepřipustné v případě spekulativního chování, především při účelových registracích nebo změně registrace.

<sup>(2)</sup> Doprodej skladových zásob.

<sup>(\*)</sup> Nelze kombinovat s podmínkami pro velkoobchodní prodejce.

<sup>(\*\*)</sup> Akční cena bez DPH pro fyzické osoby - podnikatele, při využití Produktu PRIVILEGE 30 000.

AŽ  
**8**  
LET

**CITROËN**  
**FLEXIBILNÍ**  
**ZÁRUKA**

# CITROËN BERLINGO PROFI

## STANDARDNÍ VÝBAVA

---

### YOU

- > Čelní boční airbagy řidiče a spolujezdce s možností odpojení airbagu spolujezdce
- > Hlavové airbagy pro první a druhou řadu sedadel
- > Bezpečnostní pásy vpředu s pyrotechnickým předpínačem a omezovačem tahu
- > 3x bezpečnostní tříbodové pásy vzadu
- > Akustická a vizuální signalizace nezapnutého bezpečnostního pásu řidiče a spolujezdce
- > Akustická a vizuální signalizace rozepnutého bezpečnostního pásu v druhé řadě sedadel
- > 5x výškově nastavitelné opěrky hlavy
- > 3x bezpečnostní úchyty ISOFIX pro upevnění dětské sedačky
- > Automatické zamykání dveří a zavazadlového prostoru za jízdy (automatická deaktivace v případě dopravní nehody)
- > ABS + EBD + EBA + samočinná aktivace výstražných světlometů při prudkém brzdění
- > Elektrická parkovací brzda
- > Zadní parkovací asistent
- > ESP + ASR + pomoc při rozjezdu ve svahu (Hill Start Assist)
- > Kontrola poklesu tlaku vzduchu v pneumatikách
- > Elektrický posilovač řízení
- > **Paket Bezpečnost**
- > Ukazatel řazení rychlostních stupňů
- > **Tempomat + omezovač rychlosti s možností převzetí (uložení) doporučené rychlosti**
- > **Palubní počítač**
- > Centrální zamykání s dálkovým ovládním
- > Elektricky ovládaná okna předních dveří
- > Výklopná boční okna zadních dveří
- > **Elektricky vyhřívaná a ovládaná vnější zpětná zrcátka**
- > Výškově a podélně nastavitelný volant
- > **Manuální klimatizace**
- > Zpoždění zhasínání světlometů (funkce "Guide Me Home")
- > Přední stěrače "Magic Wash" (ostřikovací mechanismus je součástí stěrače)
- > Stěrač zadního okna
- > Přídavná denní světla (žárovka)
- > **SmartPhone Station Entry, 2x konektor USB C, Hands free Bluetooth®**
- > Zadní sklopná lavice dělená v poměru 2/3 - 1/3
- > Zadní dveře výklopné
- > Boční posuvné dveře na pravé straně
- > Příčný úložný prostor nad čelním sklem
- > Odkládací prostory ve dveřích a palubní desce
- > Zásuvka 12 V na palubní desce
- > Stropní madla vpředu
- > 4x kotevní úchyty na podlaze v zavazadlovém prostoru
- > Kryt zavazadlového prostoru pro verze XL (samonavíjecí, vyjímatelný)
- > Emergency kit - sada nářadí
- > **Paket Styl Základ**
- > Čalounění Látká Brasilia Černá
- > Nemetalicový lak Bílá KAOLIN
- > **Přestavba s homologací N1** zahrnující: demontáž fixní ocelové přepážky za druhou řadou sedadel (samotná přepážka není součástí dodávky vozidla), 6x zesílené kotevní úchyty na podlaze v zavazadlovém prostoru, drobné estetické úpravy interiéru, specifický podvozek a zesílené pneumatiky umožňující zvýšenou užitečnou hmotnost
- > Ocelové disky kol s krytem středu kola - 205/60 R16

---

### PLUS = YOU +

- > Přídavná LED denní světla
- > ECOLED přední světlomety
- > **Paket Look Bílý**
- > **Paket Styl Černý**
- > **Paket Viditelnost:** Automatické stěrače s dešťovým senzorem  
Samočinné rozsvícení světel za snížené viditelnosti
- > Mlhová světla
- > **Sedadlo řidiče "Komfort":** Manuálně nastavitelná bederní opěrka  
sedadla řidiče  
Loketní opěrka  
Výškově nastavitelné sedadlo řidiče
- > Sedadlo spolujezdce s opěradlem sklopným k sedáku, odnímatelná loketní opěrka, výklopné stolky na zadní straně předních sedadel
- > Čalounění Látká LINE Šedá
- > Ocelové disky kol TWIRL - černý střed 205/60 R16

# CITROËN BERLINGO PROFÍ

## BARVY KAROSÉRIE



Bílá KAOLIN



Šedá ARTENSE (M)



Modrá KIAMA (M)



Černá PERLA NERA (M)



Zelená SIRKKA (K)

## OKRASNÉ KRYTY KOL A DISKY Z LEHKÝCH SLITIN



Kryt středu kol



Okrasný kryt  
TWIRL R16 - černý střed



Hliníkový disk (celo-černý)  
STARLIT R16

## INTERIÉR



Interiér Látka Brasília Černá - CMFY



Interiér Látka LINE Šedá - OFFT

# CITROËN BERLINGO PROFÍ

## OSOBNÍ VERZE S HOMOLOGACÍ UŽITKOVÝCH VOZŮ N1

### SPECIFIKA PŘESTAVBY OSOBNÍCH VERZÍ NA UŽITKOVÉ VERZE:

Z výroby jsou vozy dodávány s přepážkou za druhou řadou sedadel. Vozy mají upravený podvozek, který umožňuje zvýšenou užitečnou hmotnost viz technické parametry.

Abychom eliminovali negativní dopad na užité vlastnosti těchto vozidel vzhledem k namontované přepážce, podstupují vozy lokální přestavbu, při které je dělicí přepážka demontována a následně je nahrazena náhradním homologovaným řešením.

Záruka na prorezavění karoserie je 5 let. Záruka na lak vozu je 2 roky.

Vozidlo je možné dodat v původním stavu s přepážkou bez dodatečné lokální přestavby.

### DETAILY PŘESTAVBY A LOGISTIKA:


Přestavba zahrnuje:

- > Demontáž fixní plechové přepážky
- > Výměna a doplnění kotevních úchytnů na podlaze vozidla
- > Začištění stropnice po ukotvení přepážky
- > Nalepení bezpečnostní etikety
- > Vozidlo je dodáno bez přepážky

### FOTODOKUMENTACE PŘED PŘESTAVBOU (s přepážkou):



### FOTODOKUMENTACE PO PŘESTAVBĚ (s oky):



# CITROËN BERLINGO PROFI

## PŘÍPLATKOVÁ VÝBAVA

| > AKTIVNÍ BEZPEČNOST  |       | YOU                                | PLUS                       |
|---|-------|------------------------------------|----------------------------|
| <b>Paket Bezpečnost:</b>  |       |                                    |                            |
| Tempomat + omezovač rychlosti s možností převzetí (uložení) doporučené rychlosti  |       |                                    |                            |
| Systém rozpoznávání dopravních značek omezujících rychlost  |       |                                    |                            |
| Driver Attention Alert  |       |                                    |                            |
| Active Safety Brake,  | ZVKZ  | •                                  | •                          |
| Automatické přepínání dálkových světel  |       |                                    |                            |
| PFIL - Aktivní systém varování před neúmyslným opuštěním jízdního pruhu (s možností korekce jízdní dráhy)   |       |                                    |                            |
| Systém varování před srážkou,   |       |                                    |                            |
| Coffee Break Alert (zobrazí upozornění na displeji po 2 hodinách nepřerušené jízdy)   |       |                                    |                            |
| <b>&gt; ŘÍZENÍ A JÍZDNÍ INFORMACE</b>   |       |                                    |                            |
| Monochromatický Displej palubního přístroje   | GM62  | •                                  | •                          |
| Digitální 10" barevný displej palubního přístroje   | GMAZ  | -                                  | QK13                       |
| Zadní parkovací asistent  | UB21  | •                                  | •                          |
| Zadní parkovací kamera "TOP REAR VISION"  | QK13  | -                                  | 10 000                     |
| <b>&gt; KOMFORT</b>   |       |                                    |                            |
| Centrální zamykání s dálkovým ovládním (2x klíč s ovladačem)  | JA12  | 2 000                              | 2 000 / Hands free přístup |
| Elektricky ovládaná okna předních a zadních dveří se sekvenčním ovládním a ochranou proti přiskřípnutí  | LE05  | -                                  | Paket Styl Extra           |
| Elektricky vyhřívána a ovládaná vnější zpětná zrcátka, sklopná manuálně   | HU03  | •                                  | •                          |
| Elektricky sklopná, vyhřívána a ovládaná vnější zpětná zrcátka  | HU02  | -                                  | Paket Styl Extra           |
| Elektrická dětská pojistka  | CO02  | -                                  | Paket Styl Extra           |
| Hands free přístup a startování vozu  | YD01  | -                                  | 8 000                      |
| Kožený vyhříváný volant   | VH04  | -                                  | Paket Styl Extra           |
| Kryt pod motorem  | FX01  | 3 900                              | 3 900                      |
| Zatmavená skla zadních oken, Otevíratelné okno víka zavazadlového prostoru  | VD10  | -                                  | Paket Styl Extra           |
| <b>&gt; TOPENÍ A VĚTRÁNÍ</b>  |       |                                    |                            |
| Manuální klimatizace  | RE01  | •                                  | •                          |
| Vzduchový filtr   | HY01  | •                                  | •                          |
| Automatická klimatizace dvouzónová s nezávislou regulací pro levou a pravou stranu<br><i>* v sérii pro elektrické verze, taženo Tepelným čerpadlem - 2501</i>   | RE07  | -                                  | Paket Styl Extra •*        |
| Vzduchový filtr s aktivním uhlím  | HY02  | -                                  | RE07                       |
| <b>&gt; SVĚTLA A VIDITELNOST</b>  |       |                                    |                            |
| Halogenové přední světlomety<br><i>* pouze elektrická verze</i>   | LA02* | •                                  | -                          |
| ECOLED přední světlomety<br><i>* kromě elektrické verze</i>   | LA10* | •                                  | •                          |
| Přídavná LED denní světla   | FE10  | -                                  | •                          |
| Mlhové světlomety   | PR01  | Paket Komfort<br>Paket Viditelnost | •                          |
| <b>Paket Viditelnost:</b> Automatické stěrače s dešťovým senzorem, Samočinné rozsvícení světel za snížené viditelnosti, Multifunkční volant<br><i>- zahrnuje Mlhové světlomety</i>  | NB08  | Paket Komfort                      | •                          |
| <b>&gt; AUDIOSYSTÉMY A NAVIGACE</b>   |       |                                    |                            |
| SmartPhone Station Entry, 2x konektor USB C, Hands free Bluetooth®  | ZJC0  | •                                  | -                          |
| SmartPhone Station, Rádio FM/DAB, 2x konektor USB C, Hands free Bluetooth®  | ZJC2  | 4 000                              | -                          |
| <b>My Citroën Play</b> - Rádio FM/DAB (digitální rádio) - Dotykový 10" SD displej + 2x konektor USB C + Hands free Bluetooth® + bezdrátový Mirror Screen (Apple Car Play / Android Auto)<br>(Mirror Screen vyžaduje kompatibilní telefon a aplikace, Android Auto k dispozici dle dostupnosti aplikace v Google Play v ČR)      | ZJC4  | 15 000                             | •                          |
| <b>My Citroën Play Plus</b> - Rádio FM/DAB (digitální rádio) - Dotykový 10" HD displej + 2x konektor USB C + Hands free Bluetooth® + bezdrátový Mirror Screen (Apple Car Play / Android Auto)<br>(Mirror Screen vyžaduje kompatibilní telefon a aplikace, Android Auto k dispozici dle dostupnosti aplikace v Google Play v ČR) | ZJC6  | -                                  | QK13                       |
| <b>CITROËN Connect Box</b> - (SOS & Asistenční volání - mikrofon, reproduktor, integrovaná karta SIM)   | YR22  | •                                  | •                          |
| <b>&gt; SEDADLA A ČALOUNĚNÍ</b>   |       |                                    |                            |
| Zadní sklopná lavice dělená v poměru 2/3 - 1/3  |       | •                                  | •                          |
| 3 samostatná sklopná sedadla ve druhé řadě  | AL05  | -                                  | Paket Styl Extra           |
| <b>Sedadlo řidiče "Komfort":</b>  |       |                                    |                            |
| Manuálně nastavitelná bederní opěrka sedadla řidiče   | IT02  | Paket Komfort                      | •                          |
| Loketní opěrka  |       |                                    |                            |
| Výškově nastavitelné sedadlo řidiče   |       |                                    |                            |

# CITROËN BERLINGO PROFI

## PŘÍPLATKOVÁ VÝBAVA

| > SEDADLA A ČALOUNĚNÍ  |      | YOU                                | PLUS                             |
|--|------|------------------------------------|----------------------------------|
| Výklopné stolky na zadní straně předních sedadel   | FZ01 | -                                  | •                                |
| Panely dveří Metropolitan šedé   | ER43 | -                                  | Paket Styl Extra                 |
| <b>Paket Komfort:</b><br>- Sedadlo řidiče "Komfort":<br>- Automatické stěrače s dešťovým senzorem<br>- Samočinné rozsvícení světel za snížené viditelnosti<br>- Mlhová světla<br>- Boční posuvné dveře na pravé a levé straně<br><i>* pouze krátké verze (M) kromě ëYOU</i>  | J6T5 | 36 000                             | -                                |
| <b>Paket Komfort:</b><br>- Sedadlo řidiče "Komfort":<br>- Automatické stěrače s dešťovým senzorem<br>- Samočinné rozsvícení světel za snížené viditelnosti<br>- Mlhová světla<br><i>* pouze dlouhé verze (XL)</i>  | J6T6 | 21 000                             | -                                |
| <b>Paket Komfort:</b><br>- Sedadlo řidiče "Komfort":<br>- Automatické stěrače s dešťovým senzorem<br>- Samočinné rozsvícení světel za snížené viditelnosti<br>- Mlhová světla<br>- EcoLED přední světlometry<br><i>* pouze krátká elektrická verze ëYOU (M)</i>  | J6T4 | 25 000                             | •                                |
| <b>Paket Komfort Plus:</b><br>- Sedadlo řidiče "Komfort":<br>- Automatické stěrače s dešťovým senzorem<br>- Samočinné rozsvícení světel za snížené viditelnosti<br>- Mlhová světla<br>- EcoLED přední světlometry<br>- Boční posuvné dveře na pravé a levé straně<br><i>* pouze krátká elektrická verze ëYOU (M)</i>   | J6T3 | 40 000                             | -                                |
| <b>&gt; VARIABILITA A ODKLÁDACÍ PROSTORY</b>   |      |                                    |                                  |
| Asymetricky dělené zadní dvoukřídlé dveře (1/3 vpravo, 2/3 vlevo), stěrač a vyhřívání pouze v levé části<br><i>* pouze krátké verze (M)</i>  | PB04 | 8 000*                             | -                                |
| Boční posuvné dveře na pravé straně<br><i>* pouze krátké verze (M)</i>   | PC17 | •*                                 | •*                               |
| Boční posuvné dveře na pravé a levé straně<br><i>* pouze krátké verze (M), v sérii pro verze (XL)</i>  | PC19 | 18 000*<br>Paket Komfort Plus* / • | 18 000*<br>Paket Styl Extra* / • |
| Zásuvka 220 V  | ES11 | -                                  | 3 500                            |
| Příprava pro tažné zařízení  | AQ11 | 10 000                             | 10 000                           |
| Podélné střešní nosiče   | PQ02 | -                                  | 10 000<br>Paket Styl Extra       |
| <b>&gt; KOLA</b>   |      |                                    |                                  |
| Ocelové disky kol a krytem středu kola - 205/60 R16  | DZQR | •                                  | -                                |
| Ocelové disky kol TWIRL - černý střed 205/60 R16   | DZJN | -                                  | •                                |
| Hliníkové disky kol STARLIT R16 205/60 R16   | DZSC | -                                  | Paket Styl Extra                 |
| Příslušenství: Náhradní kolo (ref. 98268783ZY) + Nářadí (ref. 1677096780) + Závěsný koš (ref. 9820656880 pro verze M, ref. 9820723280 pro verze XL)<br>(na základě legislativních požadavků může být Příslušenství na vozidlo namontováno až po registraci vozidla)<br>(v ceně není zahrnuta cena montáže)<br>(na Příslušenství nelze uplatnit slevu pro fleetové klienty a velkoobchodníky) |      | 11 000                             | 11 000                           |
| <b>&gt; ELEGANCE</b>   |      |                                    |                                  |
| Klíky dveří v černé matné barvě  | RZ48 | •                                  | -                                |
| Klíky dveří v černé lesklé barvě   | RZAC | -                                  | •                                |
| Látka Brasilia Černá   | CMFY | •                                  | -                                |
| Látka LINE Šedá  | OFFT | -                                  | •                                |
| <b>Paket Styl Základ:</b><br>Kryty vnějších zpětných zrcátek v černé matné barvě   | YI03 | •                                  | -                                |
| <b>Paket Styl Černý:</b><br>Kryty vnějších zpětných zrcátek v černé lesklé barvě   | YI45 | -                                  | •                                |
| <b>Paket Look Bílý:</b><br>Bílé doplňky, kolem mlhovek, na ochranném plastu  | ED61 | -                                  | •                                |

# CITROËN BERLINGO PROFI

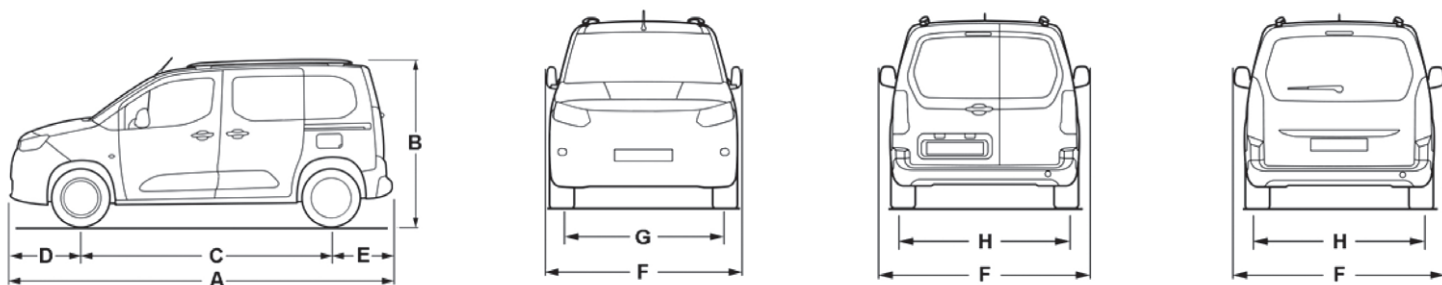
## PŘÍPLATKOVÁ VÝBAVA

| > ELEGANCE   |      | YOU    | PLUS                      |
|--|------|--------|---------------------------|
| <b>Paket Styl Extra:</b>   |      |        |                           |
| 3 samostatná sklopná sedadla ve druhé řadě   |      |        |                           |
| Kryt vedení zadních dveří v barvě karosérie  |      |        |                           |
| Hliníkové disky kol STARLIT 205/60 R16   |      |        |                           |
| Automatická klimatizace  |      |        |                           |
| Kožený vyhřívaný volant  |      |        |                           |
| Zatmavená skla zadních oken, Otevíratelné okno víka zavazadlového prostoru, Elektrická dětská pojistka   | J6ZN | -      | 38 000 (XL)<br>55 000 (M) |
| Elektricky ovládaná okna předních a zadních dveří se sekvenčním ovládáním a ochranou proti přiskřípnutí  |      |        |                           |
| Podélné střešní nosiče   |      |        |                           |
| Panely dveří Metropolitan šedé   |      |        |                           |
| Elektricky sklopná, vyhřívaná a ovládaná vnější zpětná zrcátka   |      |        |                           |
| Boční posuvné dveře na pravé a levé straně (pouze verze M)   |      |        |                           |
| <b>Paket Styl Extra:</b>   |      |        |                           |
| 3 samostatná sklopná sedadla ve druhé řadě   |      |        |                           |
| Kryt vedení zadních dveří v barvě karosérie  |      |        |                           |
| Hliníkové disky kol STARLIT 205/60 R16   |      |        |                           |
| Kožený vyhřívaný volant  |      |        |                           |
| Zatmavená skla zadních oken, Otevíratelné okno víka zavazadlového prostoru, Elektrická dětská pojistka   | J6ZM | -      | 50 000                    |
| Elektricky ovládaná okna předních a zadních dveří se sekvenčním ovládáním a ochranou proti přiskřípnutí  |      |        |                           |
| Podélné střešní nosiče   |      |        |                           |
| Panely dveří Metropolitan šedé   |      |        |                           |
| Elektricky sklopná, vyhřívaná a ovládaná vnější zpětná zrcátka   |      |        |                           |
| Boční posuvné dveře na pravé a levé straně (pouze verze M)   |      |        |                           |
| * pouze pro elektrickou verzi  |      |        |                           |
| Nemetalický lak Bílá KAOLIN  | P0WP | •      | •                         |
| Metalický lak  | 0MM0 | 15 000 | 15 000                    |
| <b>&gt; ELEKTRO</b>  |      |        |                           |
| Lithium-ion baterie 50 kWh   |      | •      | •                         |
| Záruka na trakční baterii 8 let / 160 000 km při garanci zachování 70 % kapacity baterie   |      | •      | •                         |
| Palubní třífázová nabíječka 11 kW  | LZ06 | •      | •                         |
| Nabíjecí kabel pro WallBox (výkon 3,7-7,4 kW; 16-32 A)   | 7S02 | •      | •                         |
| Tepelné čerpadlo   | 2501 | -      | •                         |
| Nastavení intenzity rekuperace energie při brzdění za pomoci volicí páky (standardní / zesílený režim B)   |      | •      | •                         |
| Ovladač volby jízdního režimu (Normal / Eco / Sport)   |      | •      | •                         |
| Kontrola stavu nabití baterie na dálku (pomocí aplikace pro chytrý telefon)  |      | •      | •                         |
| Zásuvka CCS - Type 2: pro standardní dobíjení střídavým proudem (AC), pro rychlé dobíjení stejnosměrným proudem (DC) (max. 100 kW - nabití na 80% za cca 30 min)   |      | •      | •                         |
| Akustická výstraha do 30 km/h upozorňující na blížící se vozidlo   |      | •      | •                         |
| <b>&gt; VERZE S HOMOLOGACÍ N1</b>  |      |        |                           |
| Přestavba verzí s homologací N1 zahrnující: demontáž fixní ocelové přepážky za druhou řadou sedadel (samotná přepážka není součástí dodávky vozidla), 6x zesílené kotevní úchyty na podlaze v zavazadlovém prostoru, drobné estetické úpravy interiéru, specifický podvozek a zesílené pneumatiky umožňující zvýšenou užitečnou hmotnost |      | •      | •                         |

• = standard - = nelze objednat

# CITROËN BERLINGO PROFÍ

## TECHNICKÉ PARAMETRY - ROZMĚRY



### > OSOBNÍ VERZE ROZMĚRY (mm)

#### VNĚJŠÍ ROZMĚRY

#### CITROËN BERLINGO

|   |                                   | M                    | XL           |
|---|-----------------------------------|----------------------|--------------|
| A | Celková délka                     | 4403                 | 4753         |
| B | Celková výška (v provozním stavu) | Bez střešních nosičů | 1800 až 1807 |
|   |                                   | Se střešními nosiči  | 1803 až 1841 |
| C | Rozvor                            | 2785                 | 2975         |
| D | Přední převis                     |                      | 892          |
| E | Zadní převis                      | 726                  | 886          |
| F | Šířka vozu                        | Sklopená zrcátka     | 1921         |
|   |                                   | Vysunutá zrcátka     | 2107         |
| G | Přední rozchod                    | 1553                 |              |
| H | Zadní rozchod                     | 1567                 |              |
|   | Světlná výška (v provozním stavu) | 155                  |              |

# CITROËN BERLINGO M PROFI

## TECHNICKÉ PARAMETRY

| > MOTOR  | Petrol<br>110k Manual | Diesel<br>100k Manual    | Diesel<br>130k Manual    | Diesel<br>130k Automatic |
|--|-----------------------|--------------------------|--------------------------|--------------------------|
| Zdvihový objem v cm <sup>3</sup>   | 1199                  | 1499                     | 1499                     | 1499                     |
| Vrtání x zdvih v mm  | 75x90,5               | 75x84,8                  | 75x84,8                  | 75x84,8                  |
| Max. výkon v kW (k CEE)<br>při ot/min  | 81/111                | 75/102                   | 96/131                   | 96/131                   |
| Max. točivý moment v Nm CEE<br>při ot/min  | 205                   | 250                      | 300                      | 300                      |
| Emisní norma   | Euro 6.4              | Euro 6.4                 | Euro 6.4                 | Euro 6.4                 |
| Technologie Stop&Start   | •                     | •                        | •                        | •                        |
| > PŘEVODY, ŘÍZENÍ  |                       |                          |                          |                          |
| Převodovka   | Manuální              | Manuální                 | Manuální                 | Automatická              |
| Počet převodových stupňů   | 6                     | 6                        | 6                        | 8                        |
| > PNEUMATIKY   |                       |                          |                          |                          |
| Pneumatiky*  | 205/60 R16            | 205/60 R16<br>205/55 R17 | 205/60 R16<br>205/55 R17 | 205/60 R16<br>205/55 R17 |
| > OBJEMY (metoda VDA / metoda objemu tekutin v dm <sup>3</sup> )                       |                       |                          |                          |                          |
| Objem zavazadlového prostoru<br>pod platem v dm <sup>3</sup>                           | 597/775               | 597/775                  | 597/775                  | 597/775                  |
| Objem zavazadlového prostoru za sedadly ve druhé řadě<br>(ke stropu) v dm <sup>3</sup> | 983/1355              | 983/1355                 | 983/1355                 | 983/1355                 |
| Objem zavazadlového prostoru za předními sedadly<br>až ke stropu v dm <sup>3</sup>     | 2126/3000             | 2126/3000                | 2126/3000                | 2126/3000                |
| > POČET MÍST   |                       |                          |                          |                          |
|  | 5                     | 5                        | 5                        | 5                        |
| > HMOTNOST (v kg)  |                       |                          |                          |                          |
| Provozní hmotnost (1)  | 1493                  | 1530                     | 1542                     | 1563                     |
| Užitečná hmotnost (2)  | 777                   | 840                      | 828                      | 802                      |
| Největší povolená hmotnost   | 2270                  | 2370                     | 2370                     | 2365                     |
| Maximální hmotnost přívěsu<br>bržděného / nebržděného (3)                              | 900                   | 1030                     | 1030                     | 1000                     |
| Největší povolená hmotnost jízdní soupravy   | 3170                  | 3400                     | 3400                     | 3365                     |
| > PROVOZNÍ VLASTNOSTI (pouze řidič)  |                       |                          |                          |                          |
| Max. rychlost v km/h   | 176                   | 171                      | 181                      | 184                      |
| 1000 m s pevným startem v sekundách  | -                     | 34,6                     | NC                       | NC                       |
| Z 0 na 100 km/h v sekundách  | -                     | 12,7                     | NC                       | NC                       |
| > SPOTŘEBA A EMISE CO <sub>2</sub> – kombinovaný cyklus WLTP                           |                       |                          |                          |                          |
| Spotřeba (l/100 km) / Emise CO <sub>2</sub> (g/km)                                     |                       |                          |                          |                          |
| YOU  | 6,7 / 151             | 5,5 / 143                | -                        | -                        |
| PLUS   | 6,7 / 151             | 5,4 / 142                | 5,7 / 151                | 5,8 / 151                |
| > OBJEM PAL. NÁDRŽE (v litrech)  |                       |                          |                          |                          |
| Bezolovnatý benzín   | 60                    | -                        | -                        | -                        |
| Motorová nafta   | -                     | 50                       | 50                       | 50                       |
| Objem nádrže na AdBlue® (l)  | -                     | 17                       | 17                       | 17                       |

(1) Hmotnost může být vyšší v závislosti na úrovni výbavy a namontovaném vybavení na přání. (2) Rozdíl mezi největší povolenou hmotností a provozní hmotností. (3) V limitu celkové hmotnosti jízdní soupravy.

(4) Hodnoty platné pro výbavu LIVE PACK/FEEL/SHINE.

\* Ohledně alternativních rozměrů pneumatik povolených na vozidle v závislosti na typovém schválení se informujte u Vašeho prodejce. Motorizace nemusí mít povolené všechny uvedené rozměry pneumatik. Na některých verzích není k dispozici žádný alternativní rozměr.

NC - K dispozici později

### Cyklus WLTP:

Údaje o spotřebě paliva a výši emisí CO<sub>2</sub> vycházejí z testovacího jízdního cyklu WLTP v souladu s příslušnými právními předpisy platnými a účinnými na území České republiky. Uvedené hodnoty kombinovaného provozu odpovídají zvolené specifikaci vozidla ve standardním provedení bez doplňkové výbavy. Reálné hodnoty se mohou lišit v závislosti na zvolené verzi a originální doplňkové výbavě.

Konkrétní spotřebu paliva a výši emisí u konkrétního vozu neodráží pouze účinnost využívání paliva motorem, ale také způsob jízdy řidiče a další faktory, a to zejména povětrnostní a klimatické podmínky, technický stav pozemní komunikace, celkový jízdní výkon, celkový počet ujetých kilometrů, náklad a zatížení vozidla, tlak v pneumatikách, přítomnost střešního nosiče (i nenaloženého), používání klimatizace, vytápění nebo technický stav vozu či pravidelně a řádně prováděná údržba vozu.

# CITROËN ë-BERLINGO M PROFI

## TECHNICKÉ PARAMETRY

| > MOTOR   | Electric 136k Automatic<br>(Baterie 50 kWh) |
|---|---|
| Max. výkon v kW (k CEE)<br>při ot/min   | 100/136<br>3674-12000                       |
| Max. točivý moment v Nm CEE<br>při ot/min   | 270<br>300-3674                             |
| Pneumatiky <sup>(1)</sup>   | 205/60 R16<br>205/55 R17                    |
| <b>&gt; BATERIE</b>   |   |
| Užitečná kapacita (kWh)   | 50  |
| Hmotnost (kg)   | 380   |
| Maximální dojezd (WLTP) – 5 míst (km)   | YOU 334 / PLUS 335                          |
| Maximální dojezd (WLTP) – 7 míst (km)   | -   |
| <b>&gt; NABÍJENÍ</b> (při venkovní teplotě 20°C)                                    |   |
| Palubní nabíječka (kW)  | Třífázová 11 kW                             |
| Max. kapacita rychlonabíjecí stanice (kW)   | 100   |
| Orientační doba nabíjení (0-100 %) – WallBox 11 kW                                  | 5 h   |
| Orientační doba nabíjení (0-100 %) z domácí jednofázové zásuvky (1,8 kW)            | 31 h  |
| Orientační doba nabíjení (20-80 %) – rychlonabíjecí stanice 100 kW                  | 0,5 h                                       |
| <b>&gt; OBJEMY (metoda VDA / metoda objemu tekutin v dm<sup>3</sup>)</b>            |   |
| Objem zavazadlového prostoru pod platem v dm <sup>3</sup>                           | 597 / 775                                   |
| Objem zavazadlového prostoru za sedadly ve druhé řadě (ke stropu) v dm <sup>3</sup> | 983 / 1355                                  |
| Objem zavazadlového prostoru za předními sedadly až ke stropu v dm <sup>3</sup>     | 2126 / 3000                                 |
| <b>&gt; POČET MÍST</b>  |   |
|   | 5   |
| <b>&gt; HMOTNOST (v kg)</b>   |   |
| Provozní hmotnost (1)   | 1826  |
| Užitečná hmotnost (2)   | 629   |
| Největší povolená hmotnost  | 2455  |
| Maximální hmotnost přívěsu brzděného /<br>nebrzděného (3)                           | 750<br>750                                  |
| Největší povolená hmotnost jízdní soupravy  | 3205  |
| <b>&gt; SPOTŘEBA A EMISE CO<sub>2</sub> – cyklus WLTP</b>                           |   |
| Spotřeba elektrické energie – 5 míst (kWh/100 km)                                   | YOU 18,7 / PLUS 18,6                        |
| Spotřeba elektrické energie – 7 míst (kWh/100 km)                                   | -   |
| Max. rychlost v km/h  | 132   |
| Zrychlení z 0-100 km/h (s) (pouze řidič)  | 11,2  |
| Emise CO <sub>2</sub> (g/km)  | 0,0   |

(1) Ohledně alternativních rozměrů pneumatik povolených na vozidle v závislosti na typovém schválení se informujte u vašeho prodejce. Motorizace nemusí mít povolené všechny uvedené rozměry pneumatik. Na některých verzích není k dispozici žádný alternativní rozměr.

(2) Provozní hmotnost zahrnuje hmotnost řidiče a hmotnost průměrné výbavy vozidla. Hmotnost může být vyšší v závislosti na namontovaném doplňkovém vybavení.

(3) Rozdíl mezi největší technicky přípustnou hmotností a provozní hmotností.

(4) V limitu celkové hmotnosti jízdní soupravy.

### Cyklus WLTP:

Údaje o spotřebě paliva a výši emisí CO<sub>2</sub> vycházejí z testovacího jízdního cyklu WLTP v souladu s příslušnými právními předpisy platnými a účinnými na území České republiky. Uvedené hodnoty kombinovaného provozu odpovídají zvolené specifikaci vozidla ve standardním provedení bez doplňkové výbavy. Reálné hodnoty se mohou lišit v závislosti na zvolené verzi a originální doplňkové výbavě.

Konkrétní spotřebu paliva a výši emisí u konkrétního vozu neodráží pouze účinnost využívání paliva motorem, ale také způsob jízdy řidiče a další faktory, a to zejména povětrnostní a klimatické podmínky, technický stav pozemní komunikace, celkový jízdní výkon, celkový počet ujetých kilometrů, náklad a zatížení vozidla, tlak v pneumatikách, přítomnost střešního nosiče (i nenaloženého), používání klimatizace, vytápění nebo technický stav vozu či pravidelně a řádně prováděná údržba vozu.

# CITROËN BERLINGO XL PROFI

## TECHNICKÉ PARAMETRY

| > MOTOR  | Petrol<br>110k Manual | Diesel<br>100k Manual    |
|--|-----------------------|--------------------------|
| Zdvihový objem v cm <sup>3</sup>   | 1199                  | 1499                     |
| Vrtání x zdvih v mm  | 75x90,5               | 75x84,8                  |
| Max. výkon v kW (k CEE)<br>při ot/min  | 81/111<br>5500        | 75/102<br>3750           |
| Max. točivý moment v Nm CEE<br>při ot/min  | 205<br>1750           | 250<br>1750              |
| Emisní norma   | Euro 6.4              | Euro 6.4                 |
| Technologie Stop&Start   | •                     | •                        |
| > PŘEVODY, ŘÍZENÍ  |                       |                          |
| Převodovka   | Manuální              | Manuální                 |
| Počet převodových stupňů   | 6                     | 6                        |
| > PNEUMATIKY   |                       |                          |
| Pneumatiky*  | 205/60 R16            | 205/60 R16<br>205/55 R17 |
| > OBJEMY (metoda VDA / metoda objemu tekutin v dm <sup>3</sup> )                       |                       |                          |
| Objem zavazadlového prostoru<br>pod platem v dm <sup>3</sup>                           | 850 / 1050            | 850 / 1050               |
| Objem zavazadlového prostoru za sedadly ve druhé řadě<br>(ke stropu) v dm <sup>3</sup> | 1538 / 1900           | 1538 / 1900              |
| Objem zavazadlového prostoru za předními sedadly<br>až ke stropu v dm <sup>3</sup>     | 2693 / 3500           | 2693 / 3500              |
| > POČET MÍST   |                       |                          |
|  | 5                     | 5                        |
| > HMOTNOST (v kg)  |                       |                          |
| Provozní hmotnost (1)  | 1557                  | 1616                     |
| Užitečná hmotnost (2)  | 723                   | 759                      |
| Největší povolená hmotnost   | 2280                  | 2375                     |
| Maximální hmotnost přívěsu<br>bržděného / nebržděného (3)                              | 920<br>750            | 1025<br>750              |
| Největší povolená hmotnost jízdní soupravy   | 3200                  | 3400                     |
| > PROVOZNÍ VLASTNOSTI (pouze řidič)  |                       |                          |
| Max. rychlost v km/h   | 176                   | 171                      |
| 1000 m s pevným startem v sekundách  | -                     | 34,6                     |
| Z 0 na 100 km/h v sekundách  | -                     | 12,7                     |
| > SPOTŘEBA A EMISE CO <sub>2</sub> – kombinovaný cyklus WLTP                           |                       |                          |
| Spotřeba (l/100 km) / Emise CO <sub>2</sub> (g/km)                                     |                       |                          |
| YOU  | 6,8 / 154             | 5,6 / 146                |
| PLUS   | 6,8 / 154             | 5,5 / 145                |
| > OBJEM PAL. NÁDRŽE (v litrech)  |                       |                          |
| Bezolovnatý benzín   | 60                    | -                        |
| Motorová nafta   | -                     | 50                       |
| Objem nádrže na AdBlue® (l)  | -                     | 17                       |

(1) Hmotnost může být vyšší v závislosti na úrovni výbavy a namontovaném vybavení na přání. (2) Rozdíl mezi největší povolenou hmotností a provozní hmotností. (3) V limitu celkové hmotnosti jízdní soupravy.

(4) Hodnoty platné pro výbavu LIVE PACK/FEEL/SHINE.

\* Ohledně alternativních rozměrů pneumatik povolených na vozidle v závislosti na typovém schválení se informujte u Vašeho prodejce. Motorizace nemusí mít povolené všechny uvedené rozměry pneumatik. Na některých verzích není k dispozici žádný alternativní rozměr.

NC - K dispozici později

### Cyklus WLTP:

Údaje o spotřebě paliva a výši emisí CO<sub>2</sub> vycházejí z testovacího jízdního cyklu WLTP v souladu s příslušnými právními předpisy platnými a účinnými na území České republiky. Uvedené hodnoty kombinovaného provozu odpovídají zvolené specifikaci vozidla ve standardním provedení bez doplňkové výbavy. Reálné hodnoty se mohou lišit v závislosti na zvolené verzi a originální doplňkové výbavě.

Konkrétní spotřebu paliva a výši emisí u konkrétního vozu neodráží pouze účinnost využívání paliva motorem, ale také způsob jízdy řidiče a další faktory, a to zejména povětrnostní a klimatické podmínky, technický stav pozemní komunikace, celkový jízdní výkon, celkový počet ujetých kilometrů, náklad a zatížení vozidla, tlak v pneumatikách, přítomnost střešního nosiče (i nenaloženého), používání klimatizace, vytápění nebo technický stav vozu či pravidelně a řádně prováděná údržba vozu.

Popis odpovídá modelovému roku AM80. Zahájení výroby od 1. 10. 2025.

C. Automobil Import s.r.o. si vyhrazuje právo měnit vybavení i ceny bez předchozího upozornění. Zobrazené foto je ilustrativní. Každý vůz je vybaven bezpečnostní sadou. Cena této sady není zahrnuta do ceny vozu. C. Automobil Import s.r.o. - Olbrachtova 2006/9, Praha 4, 140 00. Info linka: +420 222 352 277, internet: www.citroen.cz

CITROËN doporučuje TOTAL

# SERVISNÍ SMLOUVY FLEXCARE

## Smlouva Extended Care Premium



### HLEDÁTE JISTOTU PRO VAŠE CESTY?

Využijte flexibilní prodloužené záruky až na 8 let pro váš vůz Citroën a rozšířených asistenčních služeb.

#### Servisní smlouva Extended Care Premium zahrnuje:

- > výměnu nebo opravu dílů uznaných jako vadné včetně práce
- > rozšířené asistenční služby 24 hodin denně / 7 dní v týdnu se zajištěním opravy vozu na místě nebo odtahu do autorizovaného servisu, pomoc v případě defektu pneu, ztrátě klíčků, nedostatku paliva nebo natankování špatného paliva
- > zapůjčení náhradního vozidla, pokud závada na vašem voze nemůže být opravena během jednoho dne
- > repatriace nebo pokračování v cestě vlakem nebo letadlem
- > zhodnocení vašeho vozu v případě prodeje = možnost převodu smlouvy na nového majitele
- > **Servisní smlouvu Extended Care Premium můžete uzavřít kdykoliv v průběhu prvních 18 měsíců trvání smluvní garance vašeho vozu Citroën (pokud má vozidlo najeto méně než 40 000 kilometrů).**

## Smlouva Complete Care



### CHCETE MÍT I ZÁRUKU PÉČE O VAŠE VOZIDLO?

K prodloužené záruce vám poskytneme všechny pravidelné servisní prohlídky předepsané výrobcem včetně práce.

#### Servisní smlouva Complete Care zahrnuje:

- > výměnu nebo opravu dílů uznaných jako vadné včetně práce
- > všechny servisní operace v rámci pravidelné údržby vozu dle doporučení výrobce
- > rozšířené asistenční služby 24 hodin denně / 7 dní v týdnu se zajištěním opravy vozu na místě nebo odtahu do autorizovaného servisu, pomoc v případě defektu pneu, ztrátě klíčků, nedostatku paliva nebo natankování špatného paliva
- > zapůjčení náhradního vozidla, pokud závada na vašem voze nemůže být opravena během jednoho dne
- > repatriace nebo pokračování v cestě vlakem nebo letadlem
- > zhodnocení vašeho vozu v případě prodeje = možnost převodu smlouvy na nového majitele
- > **Servisní smlouvu Complete Care můžete uzavřít kdykoliv v průběhu prvního roku trvání smluvní záruky na váš vůz Citroën.**

## Smlouva Complete Care Plus



### KOMPLETNÍ PÉČE O VAŠE VOZIDLO

Se servisní smlouvou Complete Care Plus získáte nejen prodlouženou záruku a pravidelnou údržbu vozu, ale i výměnu všech opotřebených dílů.

#### Servisní smlouva Complete Care Plus zahrnuje:

- > výměnu nebo opravu dílů uznaných jako vadné včetně práce + výměnu všech opotřebených dílů včetně práce
- > všechny servisní operace v rámci pravidelné údržby vozu dle doporučení výrobce
- > rozšířené asistenční služby 24 hodin denně / 7 dní v týdnu se zajištěním opravy vozu na místě nebo odtahu do autorizovaného servisu, pomoc v případě defektu pneu, ztrátě klíčků, nedostatku paliva nebo natankování špatného paliva
- > zapůjčení náhradního vozidla, pokud závada na vašem voze nemůže být opravena během jednoho dne
- > repatriace nebo pokračování v cestě vlakem nebo letadlem
- > zhodnocení vašeho vozu v případě prodeje = možnost převodu smlouvy na nového majitele
- > **Servisní smlouvu Complete Care Plus můžete uzavřít kdykoliv v průběhu prvního roku trvání smluvní záruky na váš vůz Citroën.**

**Nově pro vůz Citroën Berlingo nabízíme 8letou flexibilní značkovou záruku včetně asistenčních služeb.** Podle toho, jak často jezdíte, si můžete vybrat tu nevhodnější kombinaci roků a počtu ujetých kilometrů. A to až do 8 let a do 200 000 km.

| DOBA TRVÁNÍ       | PRŮBĚH KM |        |         |         |         |         |         |         |
|-------------------|-----------|--------|---------|---------|---------|---------|---------|---------|
|                   | 60 000    | 80 000 | 100 000 | 120 000 | 140 000 | 160 000 | 180 000 | 200 000 |
| 2 + 1 (36 měsíců) | ZDARMA    | ZDARMA | ZDARMA  | ZDARMA  | ZDARMA  | ZDARMA  | ZDARMA  | ZDARMA  |
| 2 + 2 (48 měsíců) | ZDARMA    | ZDARMA | ZDARMA  | ZDARMA  | ZDARMA  | ZDARMA  | ZDARMA  | ZDARMA  |
| 2 + 3 (60 měsíců) | ZDARMA    | ZDARMA | ZDARMA  | ZDARMA  | 3 582   | 4 901   | 5 651   | 5 832   |
| 2 + 4 (72 měsíců) | ZDARMA    | ZDARMA | 4 513   | 7 563   | 9 922   | 11 568  | 12 499  | 12 741  |
| 2 + 5 (84 měsíců) | ZDARMA    | 4 223  | 8 555   | 12 076  | 14 786  | 16 686  | 17 763  | 18 041  |
| 2 + 6 (96 měsíců) | ZDARMA    | 6 437  | 11 120  | 14 931  | 17 872  | 19 917  | 21 090  | 21 381  |

Poznámka: Ceny značkové záruky jsou uvedeny s DPH.